



HAL
open science

Un modele simple d'interception du rayonnement solaire par la vigne. Verification experimentale

C. Riou, C. Valancogne, Philippe Pieri

► To cite this version:

C. Riou, C. Valancogne, Philippe Pieri. Un modele simple d'interception du rayonnement solaire par la vigne. Verification experimentale. *Agronomie*, 1989, 9 (5), pp.441-450. hal-02725005

HAL Id: hal-02725005

<https://hal.inrae.fr/hal-02725005>

Submitted on 2 Jun 2020

HAL is a multi-disciplinary open access archive for the deposit and dissemination of scientific research documents, whether they are published or not. The documents may come from teaching and research institutions in France or abroad, or from public or private research centers.

L'archive ouverte pluridisciplinaire **HAL**, est destinée au dépôt et à la diffusion de documents scientifiques de niveau recherche, publiés ou non, émanant des établissements d'enseignement et de recherche français ou étrangers, des laboratoires publics ou privés.

Un modèle simple d'interception du rayonnement solaire par la vigne – vérification expérimentale

C. Riou, C. Valancogne et P. Pieri

INRA, Laboratoire de Bioclimatologie, Domaine de la Grande Ferrade, F-33140 Pont-de-la-Maye, France

(reçu le 20 novembre 1987, accepté le 12 février 1989)

Résumé — La vigne traditionnelle de la région de Bordeaux, sujet de l'étude, présente des caractéristiques de forme bien définies et un indice foliaire faible.

Ce travail utilise une représentation géométrique simple de la vigne et de sa porosité; il permet d'évaluer la part de rayonnement solaire direct et diffus absorbé par une telle vigne et réfléchi par la parcelle. Les mesures effectuées fournissent une bonne vérification du modèle qui permet ensuite de simuler l'énergie absorbée par des vignes d'orientation différente à plusieurs périodes de l'année.

viticulture – énergie solaire – modélisation – orientation – culture en rangs

Summary — **A simple model for interception of solar radiation by a vineyard – comparison with field data.**
The traditional vineyard near Bordeaux has simple forms and low leaf area density.

This study uses a simple geometric model for vine and its porosity. It allows an estimation of the absorption of direct and diffuse solar energy and of the vineyard. Experimental field data are in a good agreement with the model. A simulation of absorbed solar energy reflection by vineyards with two row orientations at different dates is proposed.

viticulture – solar energy – modelling – row – orientation – row-crop

Symboles			
		I	rayonnement direct reçu sur une surface perpendiculaire aux rayons solaires ($W.m^{-2}$)
a	azimut du soleil	I_h	composante du rayonnement solaire direct reçu par une surface horizontale
a'	angle de la normale au plan de la vigne avec la direction Nord-Sud orientée vers le Sud	I_v	composante du rayonnement solaire direct reçu par une surface verticale
a_f	albédo du feuillage	R_a	rayonnement solaire absorbé par la vigne
a_s	albédo du sol	R_d	rayonnement diffus incident
a_v	albédo du vignoble	R_g	rayonnement solaire global
h	hauteur du soleil	R_i	rayonnement intercepté par la vigne
h_1, h_2	hauteurs limites	$R_{i,p}$	rayonnement intercepté par la vigne supposée compacte
i	angle d'inclinaison d'un plan par rapport au plan vertical	R_r	rayonnement solaire réfléchi par la vigne
n_d	coefficient d'interception du rayonnement diffus par la vigne	R_t	rayonnement solaire transmis
n_H	coefficient d'interception du rayonnement diffus par les parois verticales	R_1, R_2, R_3, R_4	Valeurs du rayonnement mesurées au sol
$n_{L,i}$	coefficient d'interception du rayonnement diffus par la face inférieure de la vigne	S_f	surface foliaire d'un mètre de rang
p	porosité des parois verticales de la vigne	X	cote d'un point par rapport au sommet de la vigne (positive vers le bas)
t	angle horaire	δ	déclinaison du soleil
D	écartement des rangs	ϕ	latitude du lieu
H	hauteur du feuillage	λ	rapport I_v / I_h
L	largeur de la vigne		

Introduction

Ce travail se donne pour objet de modéliser l'interception des rayonnements solaires direct et diffus par une vigne traditionnelle du vignoble de la région de Bordeaux. Les modèles proposés dans la littérature scientifique ne sont pas en général adaptés au problème posé, parce qu'ils limitent leur portée en ne prenant pas en compte la porosité de la végétation (Jackson et Palmer 1971; Smart 1973) ou qu'ils concernent des formes complexes assimilées à des ellipsoïdes, à indice foliaire élevé, ce qui introduit une extinction du rayonnement de type exponentiel (Charles-Edwards et Thorpe 1976; Mann *et al.*, 1980; Norman et Welles 1983). Il y a cependant deux études qui se rapprochent de la nôtre par le modèle géométrique de la culture : le modèle de Allen (1974), mais il concerne uniquement le rayonnement direct et utilise également la loi de Bouguer, et les travaux de Fuchs et Stanhill (1980) qui étudient l'interception du rayonnement direct par le sorgho et s'appuient sur des photographies hémisphériques.

Ajoutons que certains des modèles cités concernent uniquement le rayonnement photosynthétique actif, alors que notre but ici est d'obtenir des éléments pour une étude complète du bilan énergétique de la vigne; en conséquence, on adoptera ici pour la feuille un coefficient de réflexion qui est une valeur moyenne établie pour l'ensemble des radiations du spectre solaire.

La vigne sur laquelle le modèle a été vérifié et qui est très répandue dans la région de Bordeaux présente en effet quelques particularités qui rendent inadéquats la plupart des modèles existants :

- son enveloppe a une forme simple imposée par la taille, proche de celle d'un parallélépipède;
- elle a un indice foliaire faible, et on ne peut lui appliquer la loi de Bouguer, qui suppose des réflexions multiples à l'intérieur du feuillage;
- elle a une porosité notable, surtout dans ses parois verticales.

Dans cet article, on se propose de partir de ces données et de présenter un modèle simple, permettant d'évaluer l'interception par la vigne du rayonnement solaire direct et celle des rayonnements solaires diffusés par le ciel et par le sol; le rayonnement réfléchi sera également modélisé et les évaluations seront comparées à des mesures effectuées pendant une petite période au voisinage de l'équinoxe; les résultats seront considérés comme une validation du modèle proposé. Pour terminer, l'énergie solaire absorbée sera calculée

par simulation, pour différentes époques de l'année et deux orientations des rangs.

Modélisation

Forme et porosité de la vigne

Le feuillage, maintenu par la taille dans des limites strictes, est inscrit dans un volume en forme de parallélépipède; ce volume présente des vides, mais ceux-ci sont surtout notables dans les parois verticales, alors que la vigne vue de dessus ou de dessous est beaucoup plus compacte. La porosité est surtout faite de grandes plages vides qui correspondent à des zones où plusieurs feuilles manquent. Le modèle géométrique adopté est une enveloppe parallélépipédique limitée par deux surfaces horizontales pleines de largeur L et deux parois verticales de hauteur H et de porosité totale p qu'on supposera indépendante de la direction des rayons lumineux; p est défini comme la fraction de la surface verticale ne donnant pas lieu à de l'interception. Deux modèles physiques sont en accord avec cette hypothèse; dans le premier, chaque face est percée de multiples vides répartis de façon aléatoire avec une porosité \sqrt{p} , l'ensemble des deux faces ayant une porosité p . L'autre modèle, plus proche de la réalité, correspond à de grandes ouvertures à bords minces, où l'épaisseur de la vigne n'intervient pas sur la variation de la porosité en fonction de l'angle d'incidence du rayon lumineux. Ces ouvertures sont d'ailleurs localisées dans la partie supérieure de la vigne et dans une moindre mesure dans la partie inférieure.

Grâce à des photographies numérisées, il a été possible de mesurer la porosité p à laquelle on a donné la valeur d' $1/3$. On peut noter que si les faces du volume considéré étaient tapissées de feuilles horizontales ou verticales suivant le cas, la surface foliaire pour 1 m de rang serait en m^2 :

$$S_f = 2L + 2(1 - p) H$$

soit dans le cas de la vigne étudiée :

$$L = 0,3 \quad H = 0,9 \quad p = 1/3$$

$$S_f = 1,8 \text{ m}^2$$

Cette valeur correspond exactement à la surface de sol comprise entre deux rangs et ce taux de surface foliaire de 10 000 m^2 par hectare est très voisin de celui qui a été mesuré sur une vigne traditionnelle semblable à celle qui nous a servi de modèle, soit 10 500 m^2/ha (Carbonneau et Huglin, 1980). En fait, les feuilles sont ici légèrement obliques.

Interception du rayonnement direct par un parallélépipède supposé plein

Cas des parois verticales

Le problème est traité en deux dimensions, la rangée de vigne étant supposée infinie. Soit a l'azimut du soleil (angle formé avec la direction Sud), a' , l'angle de la normale au plan de la vigne avec la direction Nord-Sud orientée vers le Sud, et I le rayonnement direct, la composante de ce dernier qui intéresse les parois verticales de la vigne est alors (Fig. 1):

$$I_v = I \cos h \cos (a - a') \tag{1}$$

et le rapport avec la composante verticale I_h :

$$\lambda = \frac{I_v}{I_h} = \frac{\cos h \cos (a - a')}{\sin h} \tag{2}$$

Par ailleurs, d'après les formules de l'astronomie:

$$\cos a = \frac{\sin \phi \sin h - \sin \delta}{\cos \phi \cos h} \tag{3}$$

et

$$\sin a = \frac{\cos \delta \sin t}{\cos h} \tag{4}$$

D'où :

$$\lambda = \cos a' \operatorname{tg} \phi - \frac{\sin \delta \cos a'}{\sin h \cos \phi} + \frac{\sin a' \cos \delta \sin t}{\sin h} \tag{5}$$

Deux cas sont intéressants parce qu'ils sont fréquents, (1) celui des vignes orientées Nord-Sud (les plus nombreuses), et (2) celui des vignes orientées Est-Ouest.

On a pour (1) $a' = (\pi/2)$ et

$$\lambda_1 = \left| \frac{\cos \delta \sin t}{\sin h} \right| \tag{6}$$

et pour (2) $a' = 0$ et :

$$\lambda_2 = \left| \operatorname{tg} \phi - \frac{\sin \delta}{\sin h \cos \phi} \right| \tag{7}$$

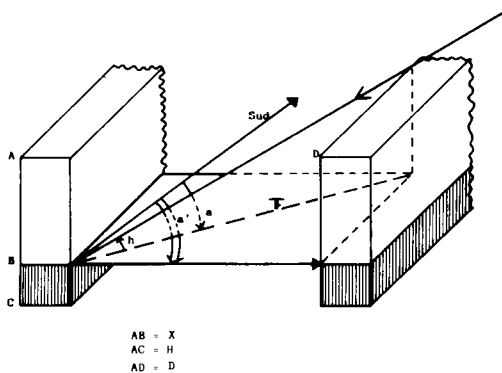


Fig. 1. Géométrie de l'ombre portée par un rang sur un rang voisin.

Expression en l'absence d'ombre portée

Le soleil n'atteignant qu'un côté H du parallélépipède, l'énergie interceptée directement sera $\lambda H I_h$, à laquelle il faut ajouter ce que reçoit la surface horizontale de la vigne $L I_h$. Si l'on ramène cette énergie à l'unité de surface totale de sol, on aboutit (en l'absence d'ombre portée et dans l'hypothèse d'un volume plein) à l'expression :

$$R_{i,p} = (I_h/D) (\lambda H + L)$$

Ombre portée

En dessous d'une certaine hauteur du soleil, un rang crée une zone d'ombre sur le rang voisin et la hauteur éclairée de chaque rang (supposé infiniment long) est alors (voir Fig. 1):

$$X = T \operatorname{tgh}$$

avec

$$T = \frac{D - L}{\cos (a - a')}$$

soit

$$X = \frac{(D - L) \operatorname{tg} h}{\cos (a - a')} = \frac{D - L}{\lambda} \tag{8}$$

On en déduit que la vigne est complètement éclairée quand $X = H$ hauteur du feuillage, soit quand

$$\lambda = \lambda_o = \frac{D - L}{H} \tag{9}$$

Avant que cette phase soit atteinte ($\lambda > \lambda_o$), la fraction de rayonnement direct reçue par la paroi verticale de la vigne prend la valeur :

$$\frac{X I_v}{D} = \frac{X}{D} \lambda I_h = \frac{D - L}{D} I_h \tag{10}$$

A ceci il faut ajouter la part reçue par la surface horizontale ($I_h L/D$) et la vigne reçoit alors un rayonnement I_h , identique au rayonnement reçu par une surface horizontale continue, ce qui traduit simplement le fait que le sol est totalement à l'ombre.

Interception du rayonnement diffus

Cas des parois verticales (supposées pleines)

Si l'on considère une mince bande de vigne, située à une même distance X du sommet de la vigne, elle ne reçoit du ciel qu'une portion du rayonnement diffus qu'on peut calculer (dans l'hypothèse d'une luminance uniforme du ciel) par la formule donnant l'éclairement fourni par un élément de ciel de hauteur h et d'azimut a sur un plan vertical.

$$\frac{1}{\pi} \int_0^{\pi} \int_{h(a)}^{\frac{\pi}{2}} \cos (a - a') \cos^2 h \cdot da \cdot dh \tag{11}$$

$h(a)$ est ici la hauteur limite due à la proximité du rang parallèle qu'on peut calculer par :

$$\operatorname{tg} h(a) = \frac{X}{D-L} \cos(a-a') \quad (12)$$

L'intégrale double a pour valeur :

$$\sin^2\left(\frac{i}{2}\right) \quad (13)$$

où i est $\operatorname{Arctg}\left(\frac{D-L}{X}\right)$

C'est l'angle avec le plan vertical du plan passant par la droite située à une distance X du sommet de la vigne et l'arête la plus proche du sommet du rang voisin.

L'intégration le long de la paroi verticale, en exprimant la variable X en fonction de i , conduit à :

$$(D-L) \int_{i_0}^{\frac{\pi}{2}} \frac{\sin^2\left(\frac{i}{2}\right) di}{\sin^2 i} \quad (14)$$

$$i_0 = \operatorname{Arctg} \frac{D-L}{H}$$

On obtient finalement :

$$\frac{D-L}{2} \left(1 - \operatorname{tg} \frac{i_0}{2}\right) \quad (15)$$

Soit pour l'ensemble des deux parois et par unité de surface :

$$n_H = \frac{D-L}{D} \left(1 - \operatorname{tg} \frac{i_0}{2}\right) \quad (16)$$

Cas des parois horizontales

Si la partie supérieure de la vigne reçoit la totalité du rayonnement diffus, la partie horizontale inférieure n'en reçoit qu'une fraction limitée par les deux rangs de vigne voisins (et par les parois verticales poreuses, qu'on supposera d'abord inexistantes). On admettra que tout point de la surface reçoit la même énergie que les points de l'axe central, ce qui est justifié par la faible largeur de la vigne par rapport à l'écartement des rangs; on a alors :

$$n_{L,i} = \frac{2L}{D} \int_0^{\pi} \int_{h_1}^{h_2} \cos h \cdot \sin h \, da \cdot dh \quad (17)$$

h_1 et h_2 sont les hauteurs limites imposées par la partie supérieure et la rangée de vigne voisine (Fig. 2a), avec :

$$\operatorname{tgh}_1 = \frac{2H}{L} \sin a \quad (18)$$

$$\operatorname{tgh}_2 = \frac{H}{D-L/2} \sin a \quad (19)$$

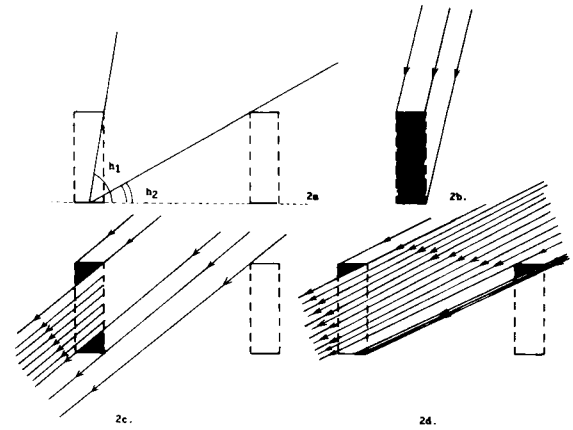


Fig. 2. 2a. Angles utilisés pour le calcul du rayonnement diffus intercepté par la surface horizontale inférieure de la vigne. 2b. Interception totale du rayonnement direct par la vigne ($\lambda < (L/H)$). 2c. Interception du rayonnement direct dans le cas $(L/H) < \lambda < (D-L/H)$. 2d. Interception du rayonnement direct dans le cas $(D/H) < \lambda < (D+L/H)$. Les hachures serrées correspondent à une interception totale; les hachures espacées correspondent à une interception partielle due à la porosité.

On montre à partir de (13) qu'on a :

$$n_{L,i} = \left(\frac{2L}{D}\right) \left[\sin^2\left(\frac{h_1}{2}\right) - \sin^2\left(\frac{h_2}{2}\right)\right] \quad (20)$$

Interception totale du rayonnement diffusé par le ciel

Puisque seule une fraction p du rayonnement diffus atteint la surface inférieure, et qu'une autre $(1-p)$ est interceptée par les parois verticales, on a finalement pour la part du rayonnement diffusé par le ciel et intercepté par la vigne, en négligeant la part du diffus transmis par les rangs de vigne voisins :

$$n_d = (1-p)n_H + \frac{L}{D} + pn_{L,i} \quad (21)$$

Interception du rayonnement solaire par la vigne

Le rayonnement solaire direct intercepté est décomposé en trois parties (Figs. 2b, 2c, 2d) :

- Le rayonnement solaire direct reçu par la partie supérieure de la vigne, soit $L I_H/D$.
- Le rayonnement direct intercepté par les parois; on applique ici au rayonnement traversant la vigne un coefficient d'interception $1-p$.
- Le rayonnement direct solaire intercepté par la partie inférieure de la vigne.

Une autre méthode de calcul consiste à retrancher du rayonnement intercepté par le parallélépipède supposé plein, la part d'énergie qui parvient au sol. On examinera successivement tous

ment tous les cas, en partant de la position du soleil au zénith, en faisant ensuite diminuer la hauteur h ou augmenter λ et en introduisant les ombres portées (et la part d'énergie transmise) par le rang voisin, puis les rangs suivants, en se limitant au cas de trois rangées successives; la vigne absorbe en effet alors 97% du rayonnement direct. Les relations qui suivent supposent $L < (D/2)$.

$$1. \lambda \leq \frac{L}{H}$$

Aucune part du rayonnement direct intercepté par la vigne ne parvient au sol (Fig. 2b).

$$R_i = (1/D) (\lambda H + L) I_h + n_d R_d \quad (22)$$

$$2. \frac{L}{H} < \lambda \leq \frac{D-L}{H}$$

Il n'y a pas d'ombre portée par un rang sur le voisin.

Une partie du rayonnement direct qui traverse les deux parois verticales, est transmise au sol. Elle correspond à une fraction p du rayonnement intercepté par la hauteur de vigne $H - L/\lambda$, soit :

$p\lambda (H - (L/\lambda)) = p(\lambda H - L)$ et le rayonnement solaire intercepté est finalement (Fig. 2c) :

$$R_i = (1/D) [\lambda H + L - p(\lambda H - L)] I_h + n_d R_d \quad (23)$$

$$3. \frac{D-L}{H} < \lambda \leq \frac{D}{H}$$

Le rayonnement direct ne parvient au sol qu'à travers la vigne.

$$R_i = (1/D) [D - p(\lambda H - L)] I_h + n_d R_d \quad (24)$$

$$4. \frac{D}{H} < \lambda \leq \frac{D+L}{H}$$

Une partie de l'énergie transmise par le feuillage du rang voisin est interceptée par la surface inférieure de la vigne (Fig. 2d).

$$R_i = (1/D) [D - p(2D - L - \lambda H)] I_h + n_d R_d \quad (25)$$

$$5. \frac{D+L}{H} < \lambda \leq \frac{2D-L}{H}$$

Le deuxième rang des vignes voisines est pris en compte et le calcul conduit à :

$$R_i = (1/D) [D - p(2D - L - \lambda H) - p^2(\lambda H - D - L)] I_h + n_d R_d \quad (26)$$

Le calcul est effectué ainsi jusqu'à : $\lambda \leq (3D/H)$

$$R_i = (1/D) [D - p^3(D - L)] I_h + n_d R_d \quad (27)$$

Interception du rayonnement réfléchi par le sol et expression finale des rayonnements réfléchis et absorbés par la vigne

Le même raisonnement qui a conduit au calcul de n_d pour le rayonnement diffusé par le ciel

s'applique au calcul de l'interception par la vigne du rayonnement réfléchi par le sol.

On supposera d'abord que le rayonnement solaire (direct et diffus) intercepté par la vigne R_i est réfléchi uniquement vers le haut en s'appuyant sur le fait que les feuilles ne sont pas dans un plan vertical mais légèrement inclinées (60 à 70° environ avec un plan horizontal); on négligera donc l'énergie renvoyée par réflexion vers le rang voisin; en revanche, pour le rayonnement réfléchi par la vigne et venant du sol, on admettra qu'il se répartit uniformément vers le haut et vers le bas. Enfin, on négligera toutes les autres réflexions.

Soit a_f l'albédo du feuillage (valeur moyenne pour l'ensemble du spectre), a_s celui du sol, R_a et R_r les énergies absorbées et réfléchies par la vigne, on a :

$$R_a = (1 - a_f) R_i + a_s n_d (1 - a_f) (R_g - R_i)$$

ou

$$R_a = (1 - a_f) [(1 - a_s n_d) R_i + a_s n_d R_g] \quad (28)$$

et

$$R_r = a_f R_i + (1 - n_d) a_s (R_g - R_i) + 0,5 n_d a_s (R_g - R_i) a_f$$

et finalement

$$R_r = [a_f - (1 - n_d) a_s - 0,5 n_d a_s a_f] R_i + [(1 - n_d) a_s + 0,5 n_d a_s a_f] R_g \quad (29)$$

Vérification du modèle

Dispositif expérimental

Le site choisi pour les mesures est implanté dans le domaine de Latresne. Des mesures de vitesse de vent ont été effectuées sur l'emplacement adopté qui a été décrit à cette occasion (Riou *et al.*, 1987).

La vigne est orientée Nord-Sud; l'écartement des rangs est d'1,8 m, la hauteur totale au-dessus du sol de 1,5 m, avec un feuillage de hauteur H de 0,9 m, la largeur L de la vigne est de 0,3 m et l'écartement des pieds sur un rang de 1,1 m.

Quatre pyranomètres placés près du sol sont répartis entre deux rangs sur un axe Ouest-Est, aux emplacements suivants : sur le rang, 1/4 d'intervalle à l'Ouest, moitié de l'intervalle, 3/4 d'intervalle à l'Ouest. Les rayonnements incidents R_g et réfléchis sont mesurés en permanence à 3,5 m au-dessus du sol ainsi que le rayonnement diffus R_d , ce qui permet d'obtenir $I_h = R_g - R_d$. Les valeurs fournies par les appareils sont enregistrées sur une centrale de mesure et les moyennes calculées toutes les 15 minutes. La période des mesures va du 25 au 30 septembre

1986, période pendant laquelle il y eut cinq belles journées consécutives.

L'albédo du sol est mesuré sur une surface identique à la zone intercalaire des vignes, près du sol à l'extrémité de cette zone, hors de l'influence du feuillage.

Résultats des mesures

Le rayonnement absorbé par la vigne est calculé de la façon suivante :

$$R_a = R_g - a_v R_g + a_s R_t - R_t$$

$$R_t = 1/4 (R_1 + R_2 + R_3 + R_4)$$

$a_v R_g$ est le rayonnement réfléchi mesuré au-dessus du vignoble et a_v l'albédo de la parcelle qui varie suivant les contributions relatives du sol et de la vigne et, donc, suivant la hauteur du soleil.

R_1, R_2, R_3, R_4 sont les rayonnements mesurés au sol.

Les résultats sont indiqués dans le Tableau I.

Dans l'ensemble, les valeurs moyennes journalières de l'albédo de la parcelle et du coefficient d'absorption de la vigne sont peu variables, si l'on omet la journée de très faible ensoleillement. La moyenne des coefficients journaliers de réflexion des jours à moins de 30% de diffus est de 15,3 (15,1 à 15,8). La valeur moyenne du coefficient d'absorption est pour ces mêmes journées de 41,0, avec des valeurs allant de 39,3 à 42,7.

Au cours de la journée, l'albédo de la parcelle, qui est de 21% au lever du soleil, diminue rapidement jusqu'à 14% vers midi, puis réaugmente d'abord lentement, puis rapidement vers le coucher du soleil (19 à 20%). Le coefficient d'absorption qui est voisin de 50% au lever du soleil diminue aux environs de 25% vers midi puis remonte au voisinage de 60% vers le soir.

Comparaison des valeurs mesurées et calculées par le modèle

Le Tableau I établit la comparaison des valeurs moyennes journalières mesurées et calculées à partir du modèle pour les rayonnements solaires absorbés et réfléchis, tandis que sur les Figures 3, 4 et 5 la comparaison est effectuée pour les valeurs moyennes établies pour un pas de temps de 15 minutes; la valeur adoptée pour l'albédo du feuillage est 0,20 (moyenne des valeurs du coefficient de réflexion différent suivant la longueur d'onde, et plus élevé dans le proche infra-rouge - 40% - que dans le visible - 5%); l'albédo mesuré du sol sec est 0,18.

La comparaison est satisfaisante, même pour les petits pas de temps; la dispersion est plus forte pour les valeurs élevées et dans le cas du

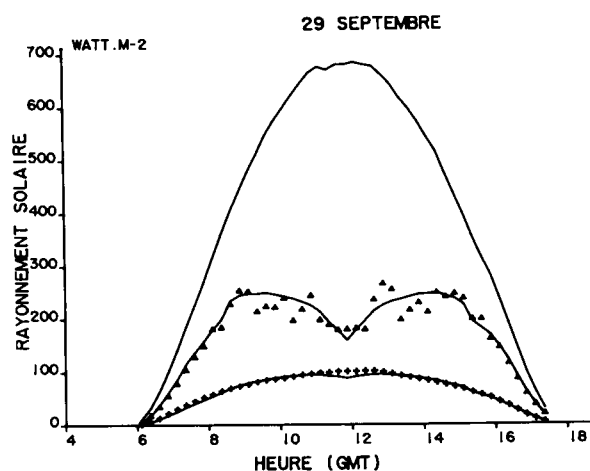


Fig. 3. Valeurs mesurées et calculées des énergies solaires absorbées par la vigne et réfléchies par le vignoble en fonction du temps. ——— ligne supérieure : Rayonnement global. ——— ligne moyenne : Rayonnement absorbé par la vigne calculé par le modèle. ——— ligne inférieure : Rayonnement réfléchi par le vignoble calculé par le modèle. ▲ : Rayonnement absorbé par la vigne; point expérimental. + : Rayonnement réfléchi par le vignoble; point expérimental.

Tableau I. Valeurs journalières calculées et mesurées des énergies solaires absorbées par la vigne et réfléchies par le vignoble pour 6 jours consécutifs aux environs de l'équinoxe d'automne (vigne traditionnelle, 25 au 30 septembre 1987).

Rayonnement absorbé mesuré ($W.m^{-2}$)	Rayonnement absorbé calculé ($W.m^{-2}$)	Ecart* moyen ($W.m^{-2}$)	Rayonnement réfléchi mesuré ($W.m^{-2}$)	Rayonnement réfléchi calculé ($W.m^{-2}$)	Ecart* moyen ($W.m^{-2}$)
29	27	3	8	10	2
153	158	22	59	59	4
156	159	20	59	58	3
168	170	18	61	61	4
172	177	17	65	63	4
180	180	21	65	64	5

*Ecart moyen : somme du carré des écarts entre valeurs mesurées et calculées sur 15 min divisée par le nombre d'observations.

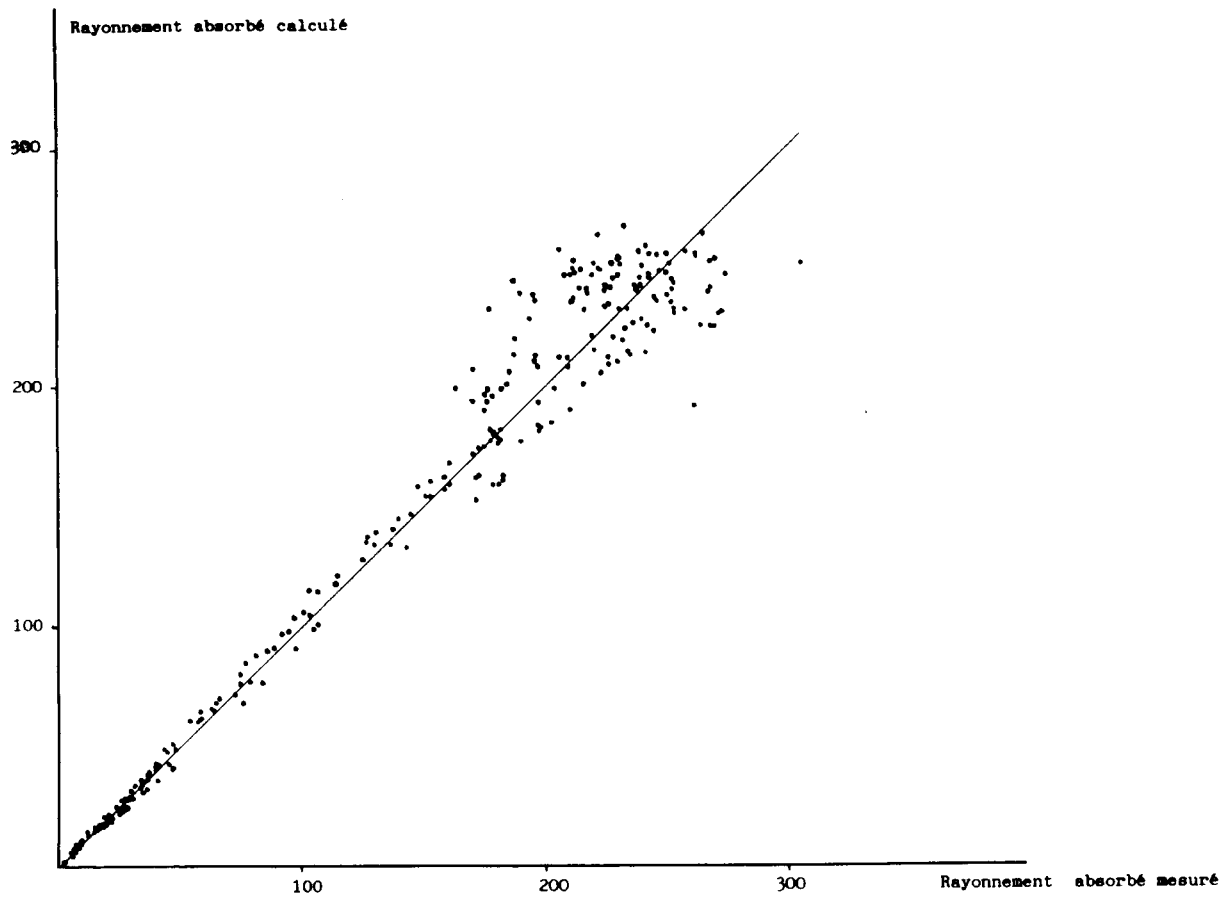


Fig. 4. Rayonnement absorbé par la vigne calculé et mesuré. Chaque point représente la moyenne de 15 min.

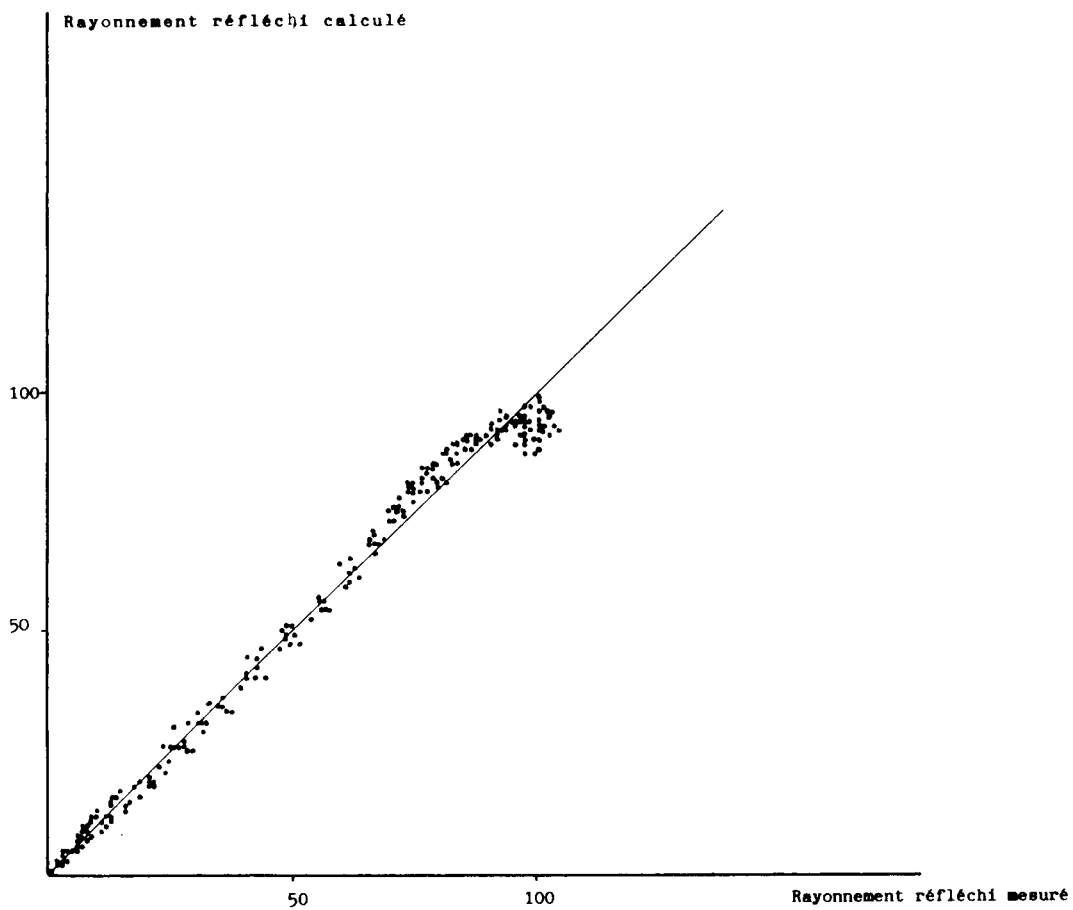


Fig. 5. Rayonnement réfléchi par la parcelle de vigne, calculé et mesuré.

rayonnement réfléchi, il y a une légère sous-évaluation par le modèle aux environs de midi (moins de 10%), sans qu'il soit possible d'interpréter ce résultat. Rappelons que l'irrégularité du feuillage, le nombre réduit de pyranomètres, la position de l'albédomètre sont autant d'éléments qui peuvent influencer la comparaison effectuée; celle-ci confirme cependant l'intérêt du modèle adopté.

Simulation des rayonnements absorbés par la vigne selon l'orientation des rangs

Utilisant le modèle précédent, cette simulation est faite pour deux orientations de la vigne traditionnelle, Nord-Sud et Est-Ouest (ces deux orien-

tations sont présentes dans la région de Bordeaux avec une préférence marquée pour l'orientation Nord-Sud), à trois moments de l'année : près du solstice d'été, le 20 août qui correspond à la période de véraison et l'équinoxe. Les valeurs des rayonnements global et diffus sont des valeurs réelles enregistrées lors de journées de ciel clair.

Le Tableau II et les Figures 6, 7 et 8 montrent qu'au solstice, l'orientation Nord-Sud entraîne une augmentation du taux d'énergie solaire absorbée par rapport à l'orientation Est-Ouest (+27%) alors que c'est l'inverse au moment de l'équinoxe (-8%); dans ce dernier cas les différences sont cependant assez faibles. Le 20 août, c'est encore l'orientation N-S qui bénéficie de l'ensoleillement le plus grand (+15%).

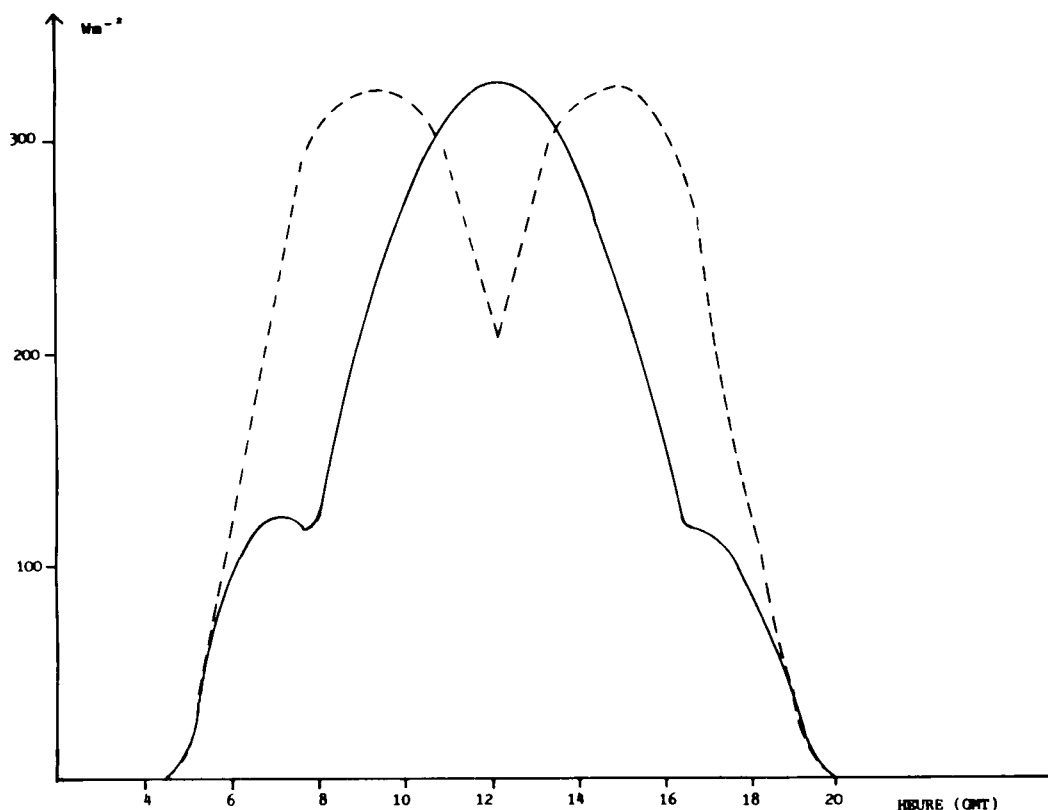


Fig. 6 à 8. Rayonnement solaire absorbé par la vigne obtenu par le modèle. — : orientation des rangs de vigne Est-Ouest. - - - : orientation des rangs de vigne Nord-Sud.

Fig. 6. Solstice d'été

Tableau II. Comparaison des énergies journalières absorbées par la vigne pour deux orientations différentes et trois périodes de l'année. R_g , R_a en $10^3 J m^{-2} jour^{-1}$, R_a/R_g en %.

Orientation	29 juin			20 août			28 septembre		
	R_g	R_a	R_a/R_g	R_g	R_a	R_a/R_g	R_g	R_a	R_a/R_g
N.S.	30.803	12.362	40,1	24.603	10.244	41,6	17.047	7.178	42,1
E.O.	30.803	9.697	31,5	24.603	8.945	36,4	17.047	7.821	45,9

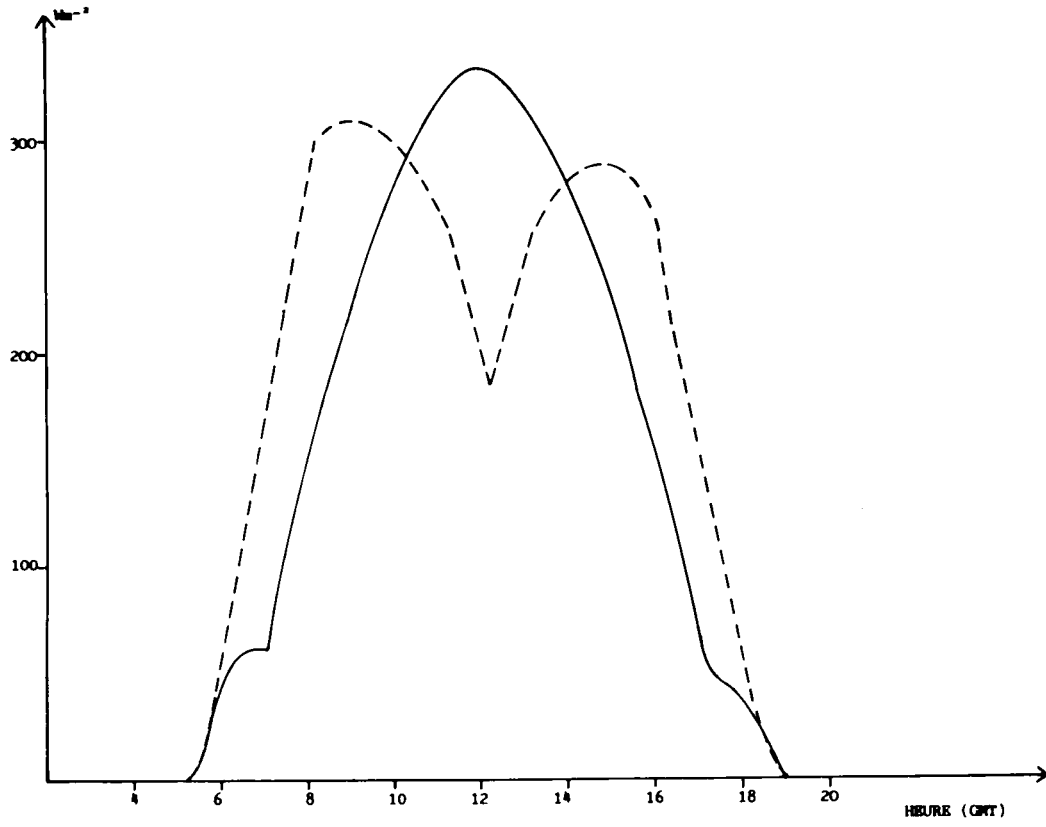


Fig. 7. 20 août.

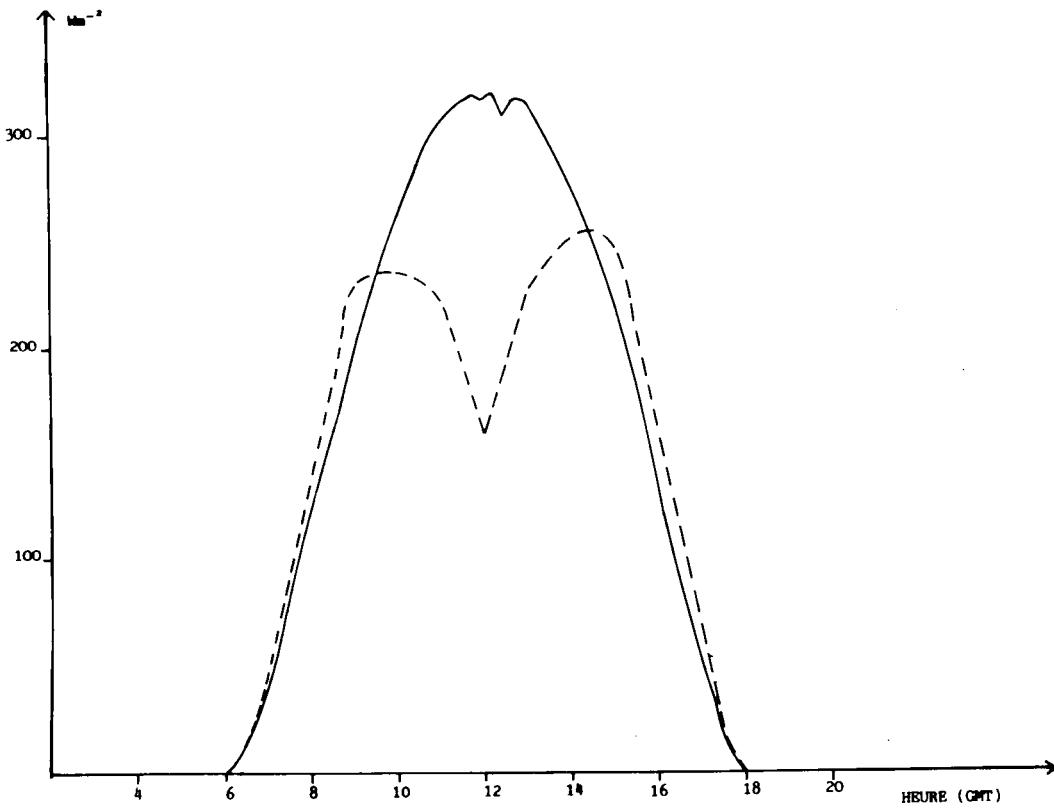


Fig 8. Equinoxe d'automne.

Les coefficients d'interception sont peu variables pour l'orientation N-S, ils varient beaucoup plus pour les rangs E-O.

Conclusion

Le modèle géométrique simple adopté – un volume parallélépipédique creux aux faces horizontales pleines et aux faces verticales présentant une porosité constante quelle que soit la position du soleil – s'adapte bien à la vigne traditionnelle bordelaise qui possède une forme géométrique stricte et un indice foliaire réduit. Ce modèle est plus simple que la plupart de ceux qui sont décrits dans la littérature et permet d'évaluer l'absorption du rayonnement solaire direct aussi bien que celui du diffus, en tenant également compte de l'énergie rayonnante réfléchie par le sol.

La vérification expérimentale du modèle a montré un bon accord entre les mesures et les valeurs calculées du rayonnement solaire absorbé par la vigne.

Un tel modèle doit pouvoir convenir à d'autres cultures, quand l'occupation du sol par les plantes peut être représentée par des volumes parallélépipédiques, en rangs, et quand l'indice foliaire est faible. L'introduction d'une valeur donnée de la porosité correspond mieux alors à la réalité que l'application d'une loi d'extinction (voir aussi Fuchs et Stanhill, 1980, pour le sorgho). Le modèle doit également convenir pour des rangs de végétation dense avec $p = 1$.

Un tel modèle a permis de comparer l'absorption de l'énergie solaire à trois périodes importantes de la vigne, et pour deux orientations des rangs rencontrées dans la région. Sur l'ensemble des trois simulations, l'orientation Nord-Sud l'emporte sur l'orientation Ouest-Est.

Les éléments de calcul introduits ici pourront conduire à une évaluation du bilan radiatif total de la vigne avec prise en compte des échanges de grande longueur d'onde et fournir ainsi des informations intéressantes pour l'appréciation du bilan hydrique de la vigne.

Références

- Allen L.H. (1974) Model of light penetration into a wide-row crop. *Agron. J.* 66, 41-47
- Carbonneau A. & Huglin P. (1980) Adaptation of training systems to French regions. Grape and Wine centennial symposium proceedings. Department of Viticulture and Enology. University of California, Davis, 376-385
- Charles-Edwards D.A. & Thorpe M.R. (1976) Interception of diffuse and direct-beam radiation by a hedgerow apple orchard. *Ann. Bot.* 40, 603-613
- Fuchs M. & Stanhill G. (1980) Row structure and foliage geometry as determinants of the interception of light rays in a sorghum row canopy. *Plant Cell Environ.* 3, 175-182
- Jackson J.E. & Palmer J.W. (1972) Interception of light by model hedgerow orchards in relation to latitude, time of year and hedgerow configuration and orientation. *J. App. Ecol.* 9, 341-357
- Mann J.E., Curry G.L., Demichele D.W. & Baker D.N. (1980) Light penetration in a row-crop with random plant spacing. *Agron. J.* 72, 131-139
- Norman J.M. & Welles J.M. (1983) Radiative transfer in an array of canopies. *Agron. J.* 75, 481-488
- Riou C., Pieri P. & Valancogne C. (1987) Variation de la vitesse du vent à l'intérieur et au-dessus d'une vigne. *Agric. For. Météorol.* 39, 143-154
- Sellers W.D. (1965) *Physical Climatology*. The University of Chicago Press, Chicago, pp. 23-25
- Smart R.E. (1973) Sunlight interception by vineyards. *Amer. J. Enol. Viticul.* 24, 141-147
- Varlet-Grancher C. (1975) Variation et estimation de l'énergie solaire reçue sur des plans d'inclinaison et d'azimut variables. *Ann. Agron.* 26, 245-264