

**INRAE**

➤ **Créer son compte dans HAL INRAE**

Mode d'emploi

## > Sommaire

- Mode d'emploi 1 : je n'ai aucun compte dans HAL (ou HAL INRAE)
- Mode d'emploi 2 : je ne sais plus si j'ai un compte dans HAL (ou HAL INRAE)



**INRAE**

Créer un compte dans HAL INRAE

02/04/2020 - Clotilde NICOL, mise à jour Cathy TANG

➤ Mode d'emploi 1 : je n'ai aucun compte dans HAL (ou HAL INRAE)\*

\* Un compte créé dans le HAL générique est également valable pour le portail HAL INRAE, et *vice versa*.



**INRAE**

Créer un compte dans HAL INRAE

02/04/2020 - Clotilde NICOL, mise à jour Cathy TANG

1

Pour créer votre compte dans HAL, rendez vous sur <https://hal.inrae.fr> et cliquez sur « Créer un compte ».

The screenshot shows the HAL INRAE website interface. At the top, there is a navigation bar with the CCSD logo, the HAL logo, and links for Episiences.org, Sciencesconf.org, and Support. A 'Connexion' button is visible in the top right corner. Below the navigation bar, the HAL INRAE logo is prominently displayed. The main navigation menu includes 'Accueil', 'Dépôt', 'Recherche', 'Consultation', and 'Boîte à outils'. The 'Boîte à outils' dropdown menu is open, showing options: 'Connexion', 'Connexion avec ORCID se connecter avec Fédération', 'Créer un compte' (highlighted with a yellow box), 'Mot de passe oublié ?', and 'Login oublié ?'. A yellow arrow points from the text in the first slide to the 'Créer un compte' option. Below the navigation, there is a large image of a modern library interior with a search bar containing the text 'Termes de recherche (\* pour tous)'. On the left side, there is a teal banner for 'Archive Ouverte d'INRAE' with a description of the archive's purpose.



INRAE

Créer un compte dans HAL INRAE

02/04/2020 - Clotilde NICOL, mise à jour Cathy TANG

Episciences.org Sciencesconf.org Support fr en Connexion

\* Champs requis

Login \* *Ne pourra plus être modifié par la suite. Au moins 3 caractères.*

Capuche2020

Mot de passe \* *7 caractères minimum*

.....

Mot de passe (confirmation) \* *Confirmez votre mot de passe*

.....

Nom de famille \* Nicol

Prénom \* Clotilde

Courriel \* *anonyme@exemple.org*

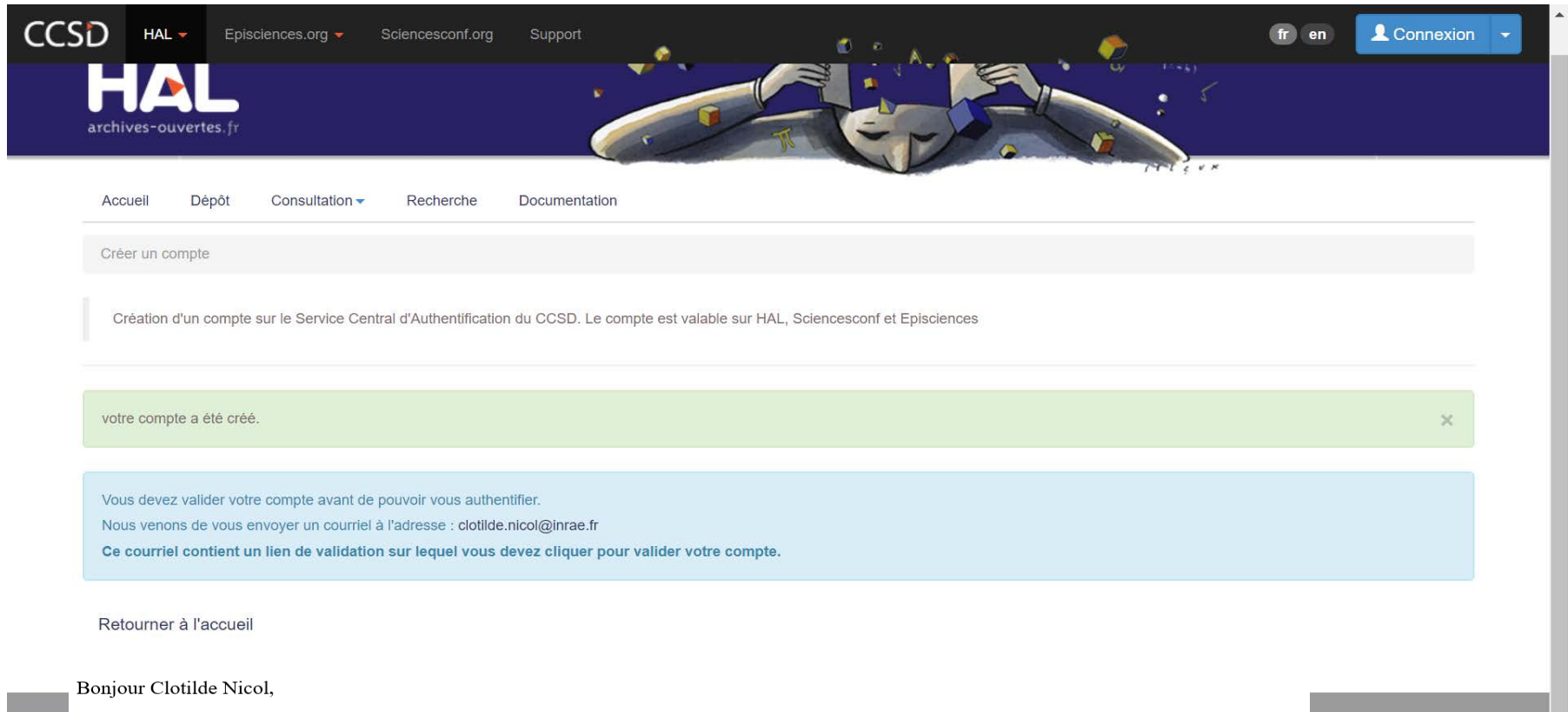
✉ clotilde.nicol@inrae.fr

Créer un compte

Gestion des cookies 6

3

Vous êtes alors informé que votre compte a bien été créé. Vous recevrez une confirmation de la création de votre compte par mail. Vous devez activer votre compte, puis vous connecter.



The screenshot shows the HAL website interface. At the top, there is a navigation bar with logos for CCSD, HAL, Episciences.org, Sciencesconf.org, and Support. On the right, there are language options (fr, en) and a 'Connexion' button. Below the navigation bar is a banner with the HAL logo and the text 'archives-ouvertes.fr'. The main content area has a menu with 'Accueil', 'Dépôt', 'Consultation', 'Recherche', and 'Documentation'. A 'Créer un compte' button is visible. A green notification box states 'votre compte a été créé.' Below it, a blue box provides instructions: 'Vous devez valider votre compte avant de pouvoir vous authentifier. Nous venons de vous envoyer un courriel à l'adresse : clotilde.nicol@inrae.fr. Ce courriel contient un lien de validation sur lequel vous devez cliquer pour valider votre compte.' A 'Retourner à l'accueil' link is at the bottom of the notification area.

Bonjour Clotilde Nicol,

Vous venez de créer un compte sur le portail HAL ( HAL <https://hal.archives-ouvertes.fr> )

Pour activer votre nouveau compte et pouvoir vous authentifier au système, merci de bien vouloir cliquer sur le lien

<https://hal.archives-ouvertes.fr/user/activate/?uid=852667&token=3ef274013aaca91e522d1bf6d283d5ffc269c451>

Si le lien ne fonctionne pas depuis votre logiciel de messagerie, nous vous invitons à le copier-coller dans la barre d'adresse de votre navigateur.

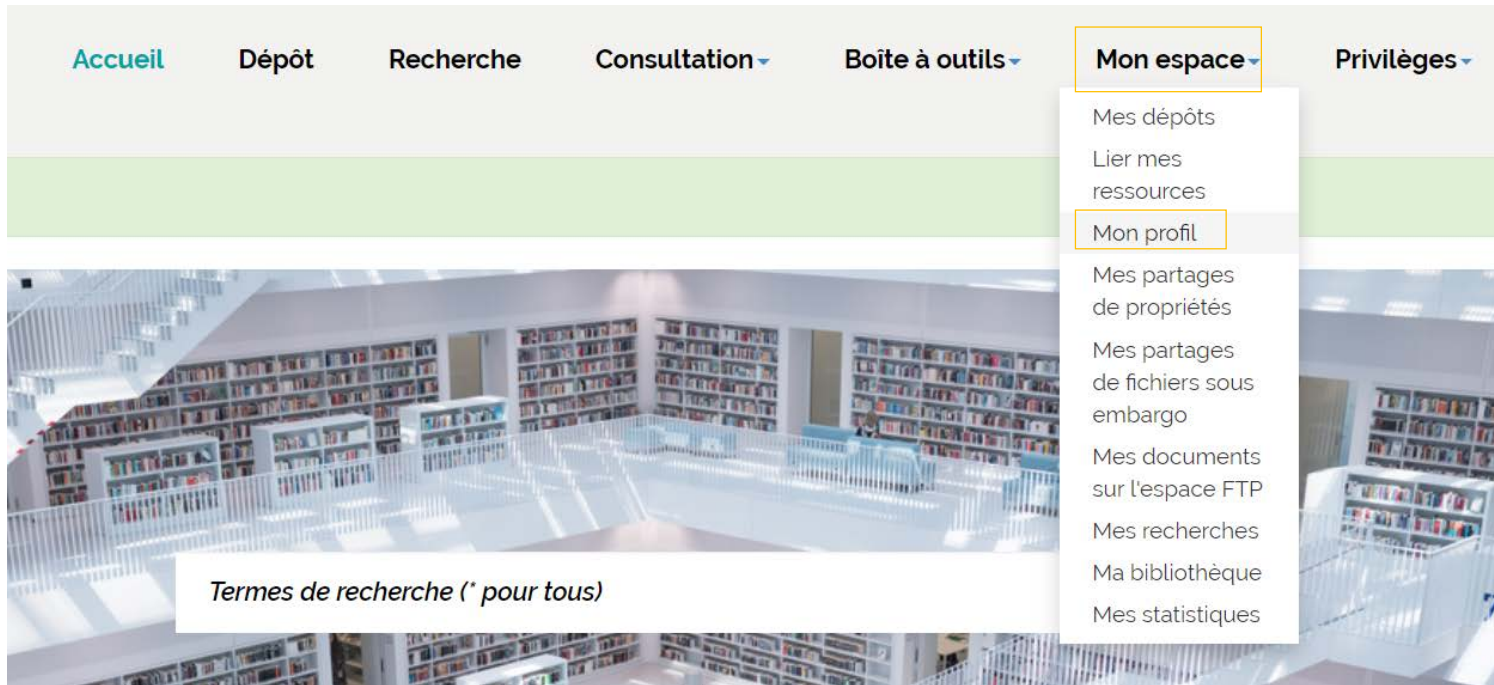
**INRAE**

Créer un compte dans HAL INRAE

02/04/2020 - Clotilde NICOL, mise à jour Cathy TANG

4

Pour retrouver vos informations (identifiant HAL, login etc.) allez dans Mon espace >>> Mon profil.



**INRAE**

Créer un compte dans HAL INRAE

02/04/2020 - Clotilde NICOL, mise à jour Cathy TANG



Dans votre profil, vous trouverez toutes les informations de votre compte.

Accueil Dépôt Consultation ▼ Recherche Documentation Mon espace ▼

Mon espace / Mon profil

**CCSD**

Informations de mon profil CCSD.

<b>Identifiant</b>	852667	
<b>Login</b>	Capuche2020	
<b>Nom de famille</b>	Nicol	
<b>Prénom</b>	Clotilde	
<b>Courriel</b>	clotilde.nicol@inrae.fr	
<b>Mon espace FTP</b>	 Espace FTP	

[Modifier mon profil](#)

Gestion des



- Mode d'emploi 2 : je ne sais plus si j'ai un compte dans HAL (ou HAL INRAE)



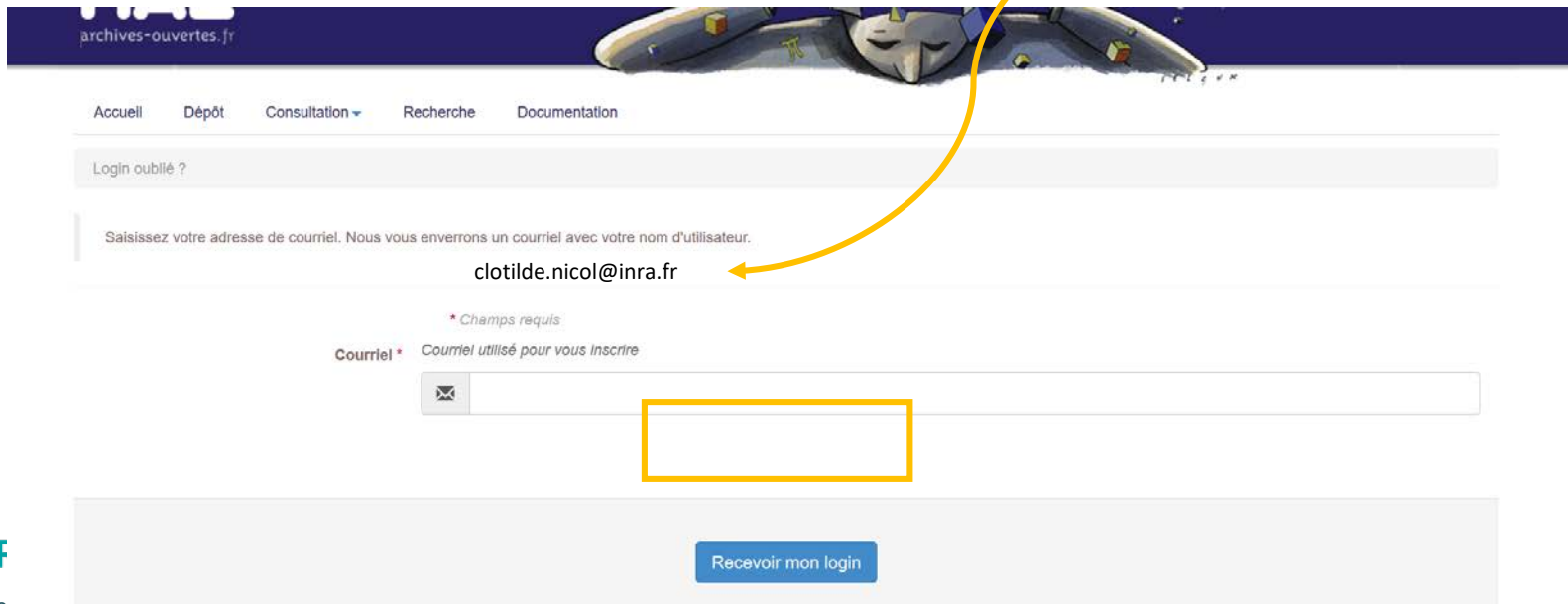
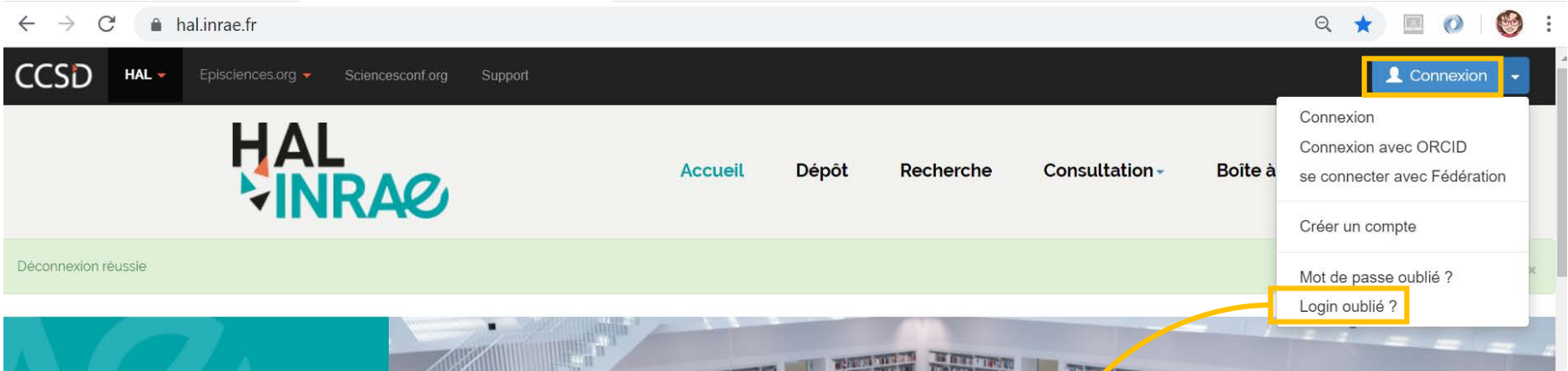
**INRAE**

Créer un compte dans HAL INRAE

02/04/2020 - Clotilde NICOL, mise à jour Cathy TANG

1

Dans HAL INRAE : <https://hal.inrae.fr/> cliquez sur Connexion puis sur Login oublié. Entrez votre adresse mail professionnelle (ou l'adresse que vous pensez avoir utilisée pour vous inscrire) et cliquez sur Recevoir mon login.



2

Si un compte a déjà été créé avec cette adresse, alors vous recevez un mail contenant le login.

Bonjour ,

La liste des noms d'utilisateurs liés à votre adresse de messagerie a été demandée.

Voici la liste des noms d'utilisateur trouvés pour votre compte :

- Nerissonne (Créé le 2018-04-10)

Cordialement,

--

L'équipe du portail HAL  
HAL CCSD



**INRAE**

Créer un compte dans HAL INRAE

02/04/2020 - Clotilde NICOL, mise à jour Cathy TANG

3

Si vous avez oublié le mot de passe associé à ce login vous avez la possibilité de réinitialiser le mot de passe en retournant sur l'interface de HAL INRAE.

Cliquez sur Connexion puis sur mot de passe oublié. Entrez votre login.

Le lien de réinitialisation est envoyé par mail.



**INRAE**

Créer un compte dans HAL INRAE

02/04/2020 - Clotilde NICOL, mise à jour Cathy TANG

Pour toute question : contactez [hal@inrae.fr](mailto:hal@inrae.fr)



**INRAE**

Créer un compte dans HAL INRAE

02/04/2020 - Clotilde NICOL, mise à jour Cathy TANG