

Créer son IdHAL et son CV HAL

L'IdHAL identifie un publiant, c'est un élément de l'identité numérique du chercheur au même titre qu'ORCID.

Pour un utilisateur authentifié, connu comme auteur dans HAL, IdHAL regroupe les différentes formes sous lesquelles son nom a pu être saisi et en définit une par défaut. Il les regroupe mais ne les fusionne pas !

La création d'un IdHAL est obligatoire pour pouvoir bénéficier de son CV HAL et facilite la recherche par auteur dans HAL.

Créer son IdHAL et son CV HAL sont des démarches volontaires de l'auteur.

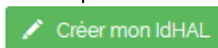
L'IdHAL permet de rassembler toutes vos publications présentes dans HAL, de simplifier vos dépôts et de créer votre CV HAL

Création de votre IdHAL

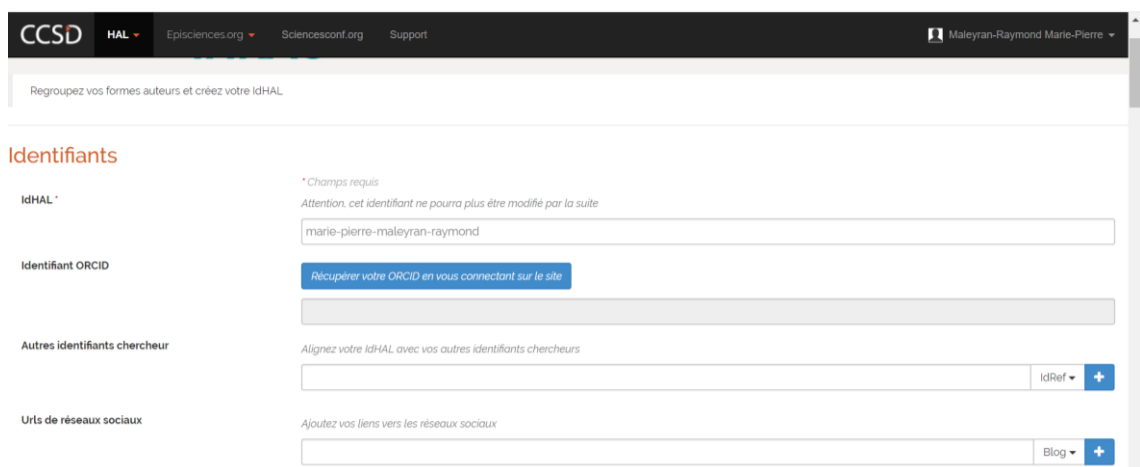
Pour créer son IdHAL, il faut au préalable disposer d'un compte HAL (voir la fiche [Débuter avec HAL INRAE](#)) et avoir au moins une publication dans HAL.



Sur HAL INRAE (hal.inrae.fr), se connecter à son compte.



Dans la rubrique « Mon profil », cliquer sur



Un « intitulé » IdHAL vous est proposé, par défaut « prénom-nom » de l'utilisateur authentifié HAL. Une fois l'IdHAL validé, il ne pourra plus être modifié par la suite.

Vous pouvez associer un identifiant ORCID ou d'autres identifiants chercheur (IdRef, ArXiv, ResearcherID...)

Associez vos différentes formes auteurs à votre IdHAL

Formes auteurs associées à votre IdHAL


Ajouter des formes auteurs eddy renaud

Résultats

Authorid	Nom prénom	Domaine e-mail	Établissement employeur	Actions
1292891	Renaud Eddy			<input type="checkbox"/> <input type="checkbox"/>
1181237	Renaud Eddy	irstea.fr		<input type="checkbox"/> <input type="checkbox"/>
11816883	Renaud Eddy	inrae.fr	Institut National de Recherche pour l'Agriculture, l'Alimentation et l'Environnement	<input checked="" type="checkbox"/> <input type="checkbox"/>

Recherchez votre Prénom Nom et toutes les variantes possibles (initiale du prénom, nom composé...)

Les résultats obtenus proviennent du référentiel auteur de HAL (AuréHal). Vous ne pouvez pas ajouter d'autres formes de saisie.

Sélectionnez toutes les formes que vous souhaitez associer à votre IdHAL en cliquant sur 



Attention aux homonymies ! L'icône  permet de vérifier les publications associées à un nom. Vous pouvez sélectionner ou rejeter certaines publications associées à une forme auteur.

La forme en inrae.fr est à privilégier en la sélectionnant par défaut (bouton à gauche du nom). Cette forme apparaîtra en vert dans le référentiel AuréHal (aurehal.archives-ouvertes.fr/author), les autres formes rattachées à l'IdHAL en jaune.

Vous pourrez par la suite apporter des modifications à votre IdHAL.

 Configurer mon IdHAL

Création de votre CV HAL

Une fois votre IdHAL enregistré, vous pouvez créer votre CV HAL* avec votre liste de publications.

*un temps de latence est possible entre la création de l'IdHAL et l'apparition du bouton *Créer mon CV HAL*

Le CV HAL présente et valorise vos productions scientifiques sur un support numérique personnalisable

Votre CV HAL se mettra à jour automatiquement à partir de HAL. Vous pouvez personnaliser votre CV HAL avec des widgets tels que Export publications, Twitter, Co-auteurs, Identifiants...



Vidéo pour vous aider à créer votre CV HAL

<https://hal-agrocampus-ouest.archives-ouvertes.fr/page/creer-son-cv-dans-hal>

Un exemple de CV HAL

cv.archives-ouvertes.fr/dominique-fourmier



Pour approfondir

HAL documentation : doc.archives-ouvertes.fr/identifiant-auteur-idhal-cv
Support HAL INRAE : hal@inrae.fr



Auteur : Marie-Pierre Maleyran-Raymond, Karine Robineaud, Eric Marchoux
Relecture & mise en page : Equipe HAL INRAE ; Service Communication DipSO

Juillet 2020